



FEDERAÇÃO DAS INDÚSTRIAS DO ESPÍRITO SANTO
DIVISÃO DE EDUCAÇÃO CONTINUADA

EaD (Educação a Distância)

TUTORIAL DE CADASTRO E INSCRIÇÕES NOS CURSOS
SESI E SENAI

Guedes, Paula; Ermelina, Tatiana.

Tutorial de Cadastro e Inscrições nos Cursos
SESI e SENAI, 2016.

Educação a Distância
DEC – Divisão de Educação Continuada.



SENAI

EaD

EaD – Educação a Distância

Programa de Competências Transversais

Objetivo

Viabilizar a oferta dos cursos de Iniciação Profissional para alunos de diferentes perfis socioeconômicos, oferecendo acesso à cidadania e à educação.

Atualmente ofertamos cursos gratuitos de Iniciação Profissional por meio das versões:

- Versão Online - Plataforma Moodle SENAI → eadsenaies.com.br
- Versão Impressa – MDI Material Didático Impresso/Cartilhas

Características Gerais dos Cursos EaD – SENAI ES

Versão Online

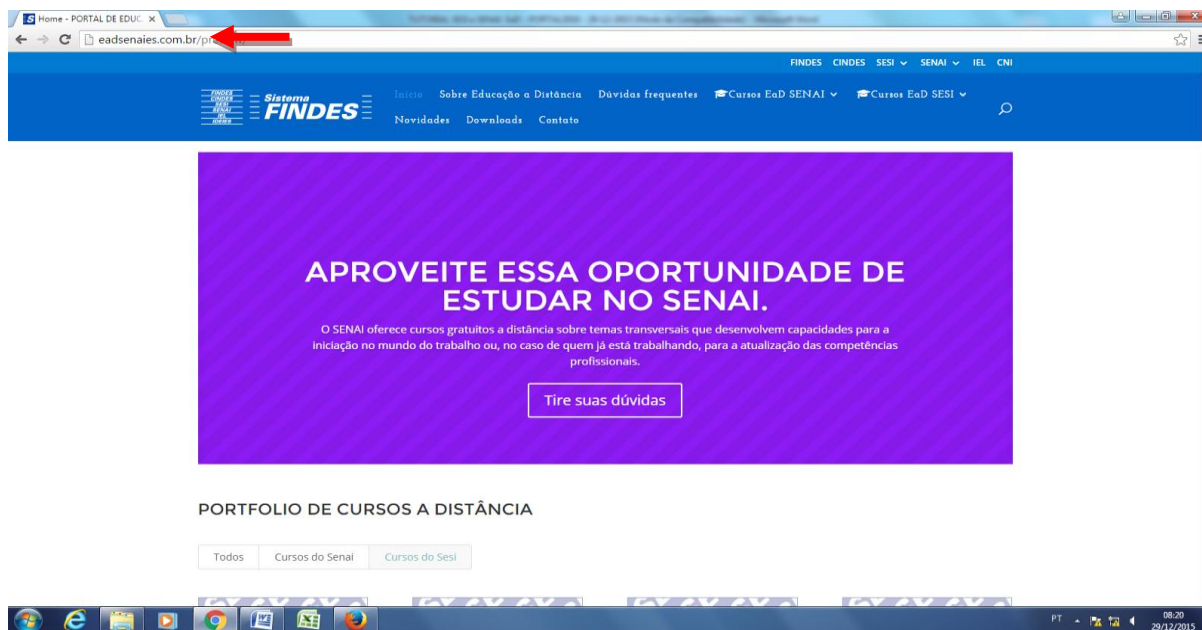
- Nossos cursos são autoinstrucionais.
- A duração do curso é de até 30 dias, **dependendo do dia de inscrição no curso.**
- A matrícula fica disponível entre 01/MM/AAAA a 25/MM/AAAA
- O prazo para conclusão é o último dia do mês de matrícula.
- Os cursos possuem Atividades de Fixação (Conteúdo do Curso / Atividades de Passagem) e Avaliativas (Avaliação Final)
- Mediante aprovação os alunos recebem Certificação Digital dentro do AVA.
- Os alunos do SENAI contam com serviços de suporte técnico e monitoria para retirar eventuais dúvidas quanto ao AVA – Ambiente Virtual de Aprendizagem.
- Na Educação a Distância não estamos juntos fisicamente, porém conectados. Saímos do contato físico para o contato virtual, vencendo barreiras de espaço e tempo.
- Vantagens dos cursos EaD - Autonomia da Aprendizagem, Economia de Recursos.

CURSOS OFERTADOS – ONLINE

1. Ética e Cidadania – 14 horas
2. Propriedade Intelectual – 14 horas
3. Educação Ambiental - 14 horas
4. Empreendedorismo – 14 horas
5. Legislação Trabalhista – 14 horas
6. Segurança do Trabalho – 14 horas
7. Tecnologia da Informação e Comunicação (TIC) – 14 horas
8. Consumo Consciente de Energia – 14 horas
9. Desenho Arquitetônico – 14 horas
10. Finanças Pessoais – 14 horas
11. Fundamentos de Logística – 14 horas
12. Lógica de Programação – 14 horas
13. Metrologia – 14 horas
14. Noções Básicas de Mecânica Automotiva – 14 horas

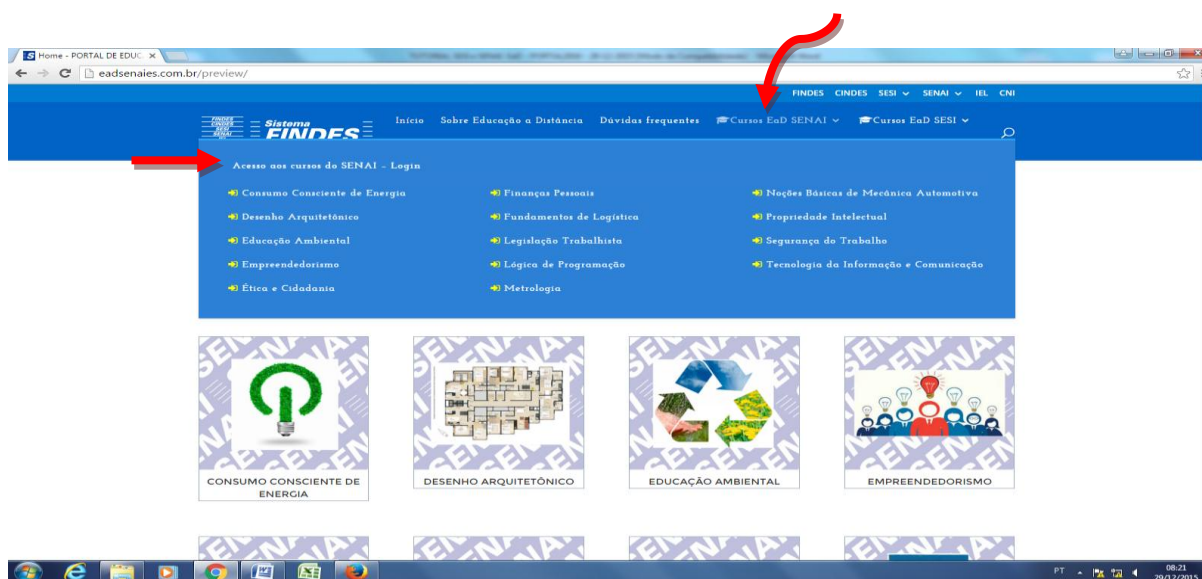
REALIZAÇÃO DO CADASTRO - VERSÃO ONLINE

1. Acesse: <http://eadsenaies.com.br/>



2. Para nova inscrição - Escolha o curso no link “Cursos EaD Senai ou no Portfolio da página inicial

➔ Se você já está inscrito em algum curso e deseja acessá-lo, selecione “Acesso aos cursos do SENAI – Login”



3. Após selecionar o curso, clique em “Quero me Inscrever”

Consumo Consciente de Energia

CONSUMO CONSCIENTE DE ENERGIA

Objetivo:
Conhecer mais sobre os impactos da má utilização de energia elétrica e como isso lhe afeta direta e indiretamente. Estimular momentos de reflexão sobre a situação atual e futura dos nossos recursos energéticos, de forma que as gerações posteriores possam desfrutar desses recursos da mesma maneira que podemos atualmente.

Estrutura do Curso:
Este curso tem carga horária de 14 horas online. O ambiente de aprendizagem ficará disponível do dia 1º ao dia 25 de cada mês, após essa data final o aluno não terá mais acesso, podendo realizar nova matrícula no mês seguinte. Neste tempo, recomendam-se em média 50 minutos de estudo por dia, sendo que o aluno que decide seu ritmo de estudo.

Conteúdo Programático:

- Energia Elétrica? Volts? Watts?
- Consumo de Energia Elétrica no Brasil
- Usinas Hidrelétricas
- Pequenas Centrais Hidrelétricas (PCHs)
- UHES – As Usinas Hidrelétricas de Energia
- Termoelétricas
- Usinas Eólicas
- Usinas Nucleares
- Padrão de Tensão Elétrica por Região

[Quero me Inscrever](#)

4. Caso seja o seu primeiro acesso , selecione o link “Não sou cadastrado” e preencha o formulário com atenção às orientações das caixas em destaque vermelho.

Consumo Consciente de Energia

[Quero me Inscrever](#)

Escolha a opção que define a sua situação no site:

[Sou cadastrado](#) [Não sou cadastrado](#)

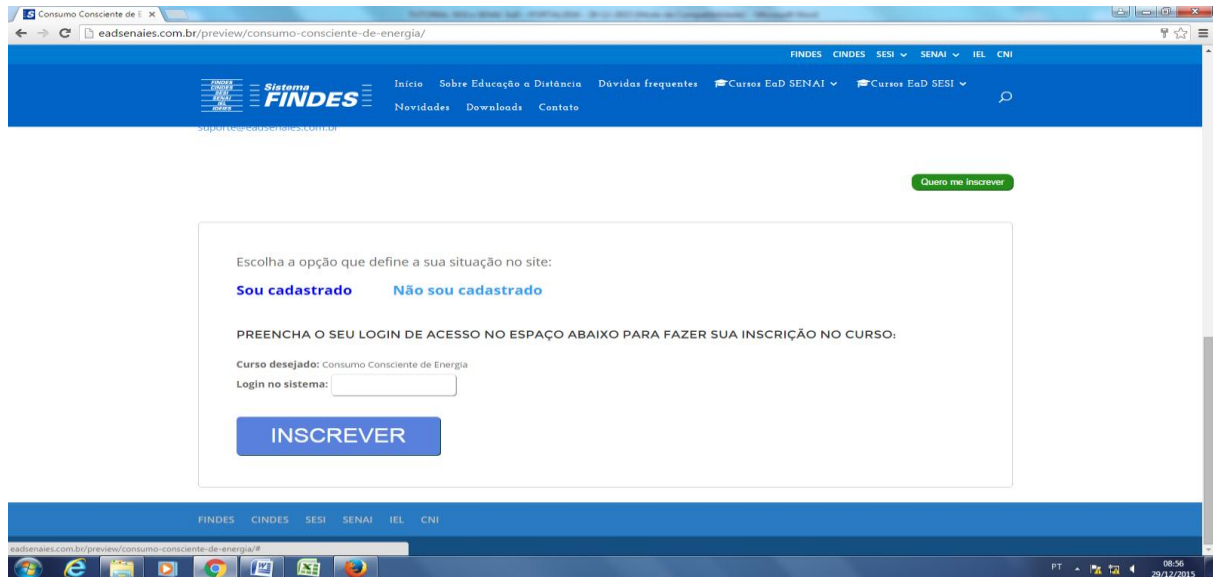
PREENCHA O FORMULÁRIO ABAIXO PARA FAZER SEU CADASTRO E SE INSCREVER NO CURSO:
DADOS PARA ACESSO AO SISTEMA

Login*:
ead@fndes.org.br Login digitado é inválido.

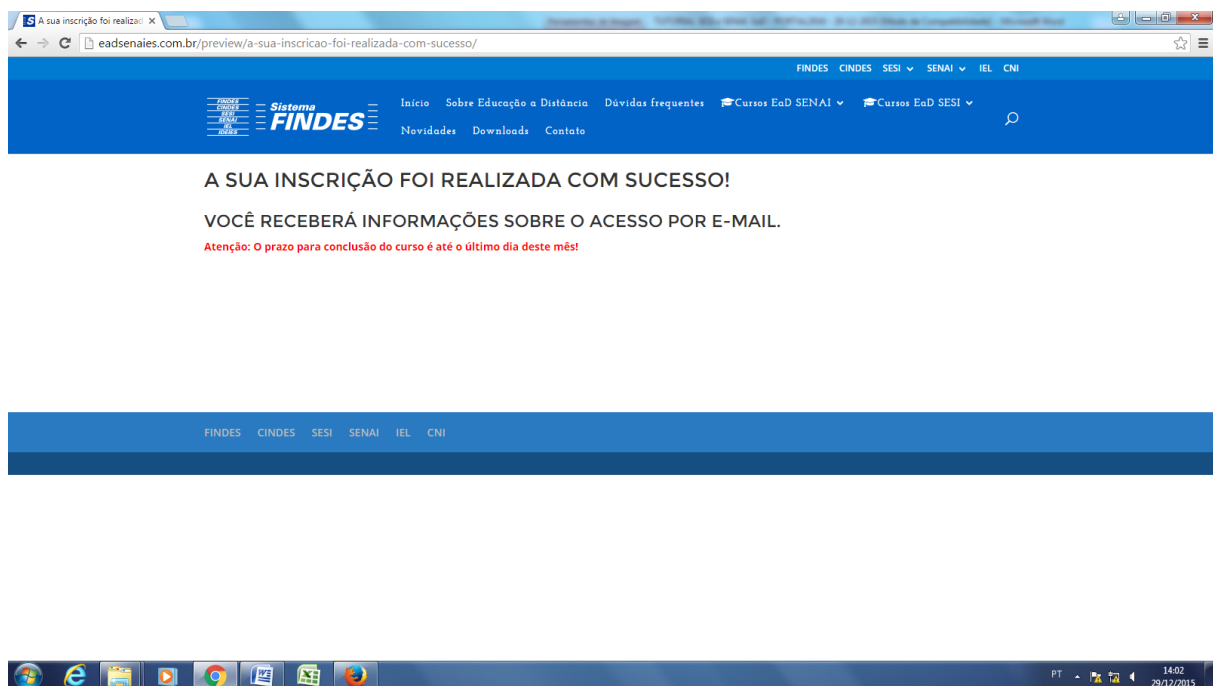
O login deve conter apenas letras minúsculas e/ou números, sem espaços ou caracteres especiais

Senha*:
.....
Muito curta
Mínimo de caracteres 8

➔ Se você já foi cadastrado anteriormente , selecione “**Já sou cadastrado**” e informe seu Login e clique em “**Inscriver**”



Obs.: Ao concluir o cadastro uma mensagem de confirmação é encaminhada para o e-mail do aluno com o login de acesso e outras informações de acesso.

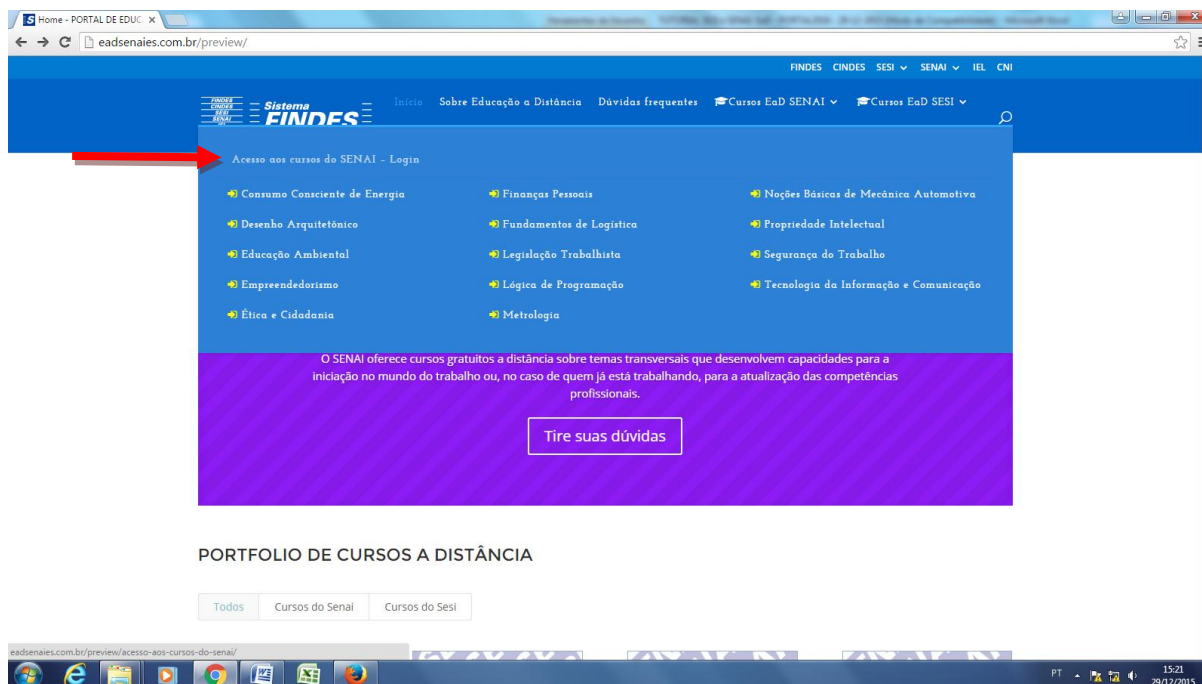


ACESSO AOS CURSOS – AMBIENTE VIRTUAL DE APRENDIZAGEM

Como iniciar seu curso?

Acesse: <http://eadsenaies.com.br/>

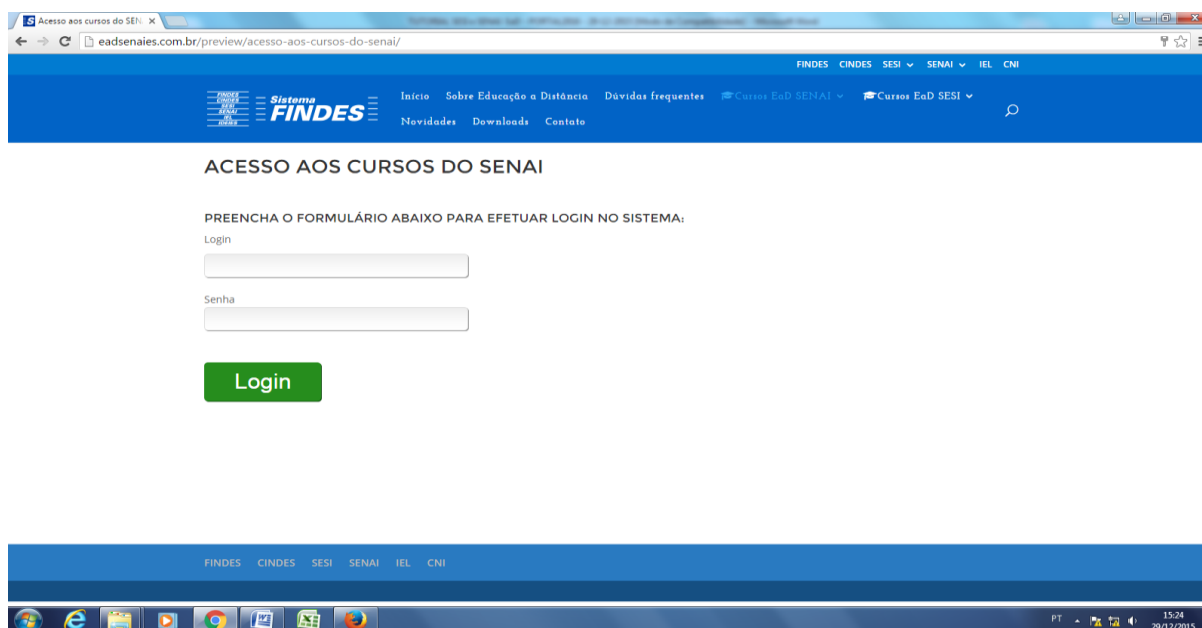
1. Na janela que surge com o mouse sobre o link “Cursos EaD SENAI”, clique em “Acesso aos cursos do Senai – Login”



PORTFOLIO DE CURSOS A DISTÂNCIA

Todos Cursos do Senai Cursos do Sesi

2. Informe seu login e senha



3. Agora, já em ambiente virtual você poderá iniciar seus cursos inscritos e ainda modificar seu perfil

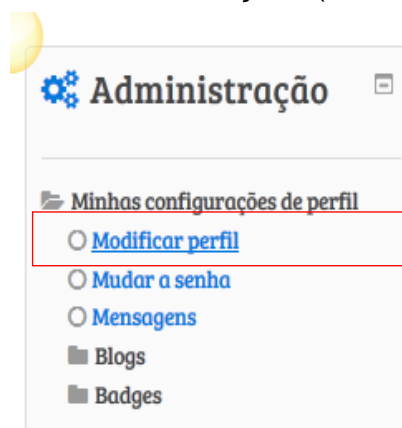


4. Modificar Perfil

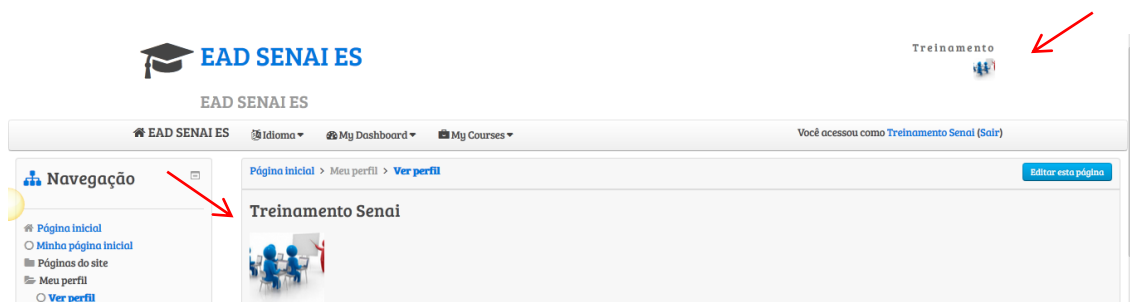
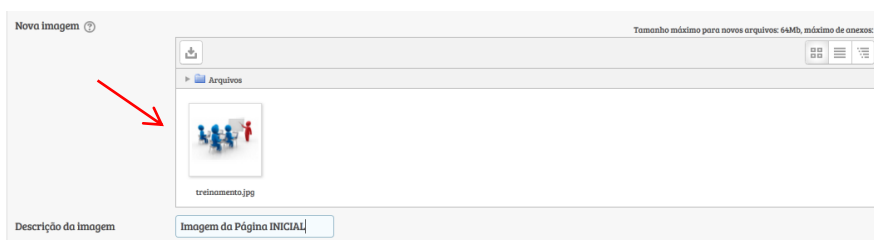
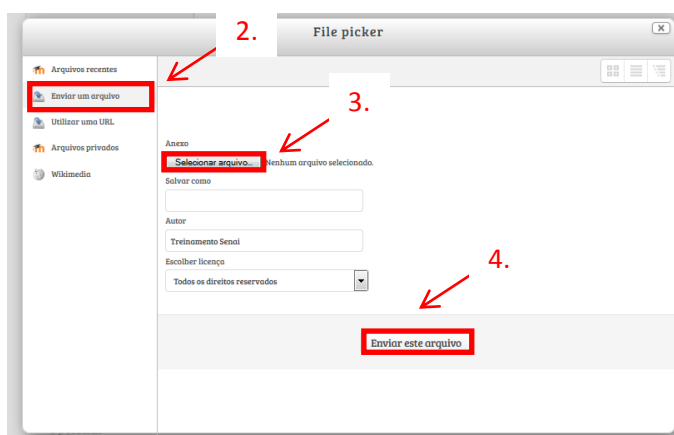
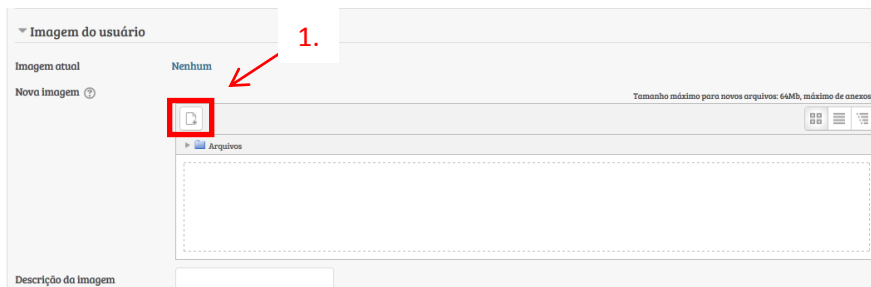
Clique na imagem



Clique no link **Modificar Perfil** → Atualize suas informações (e-mail, telefone, endereço, entre outras).



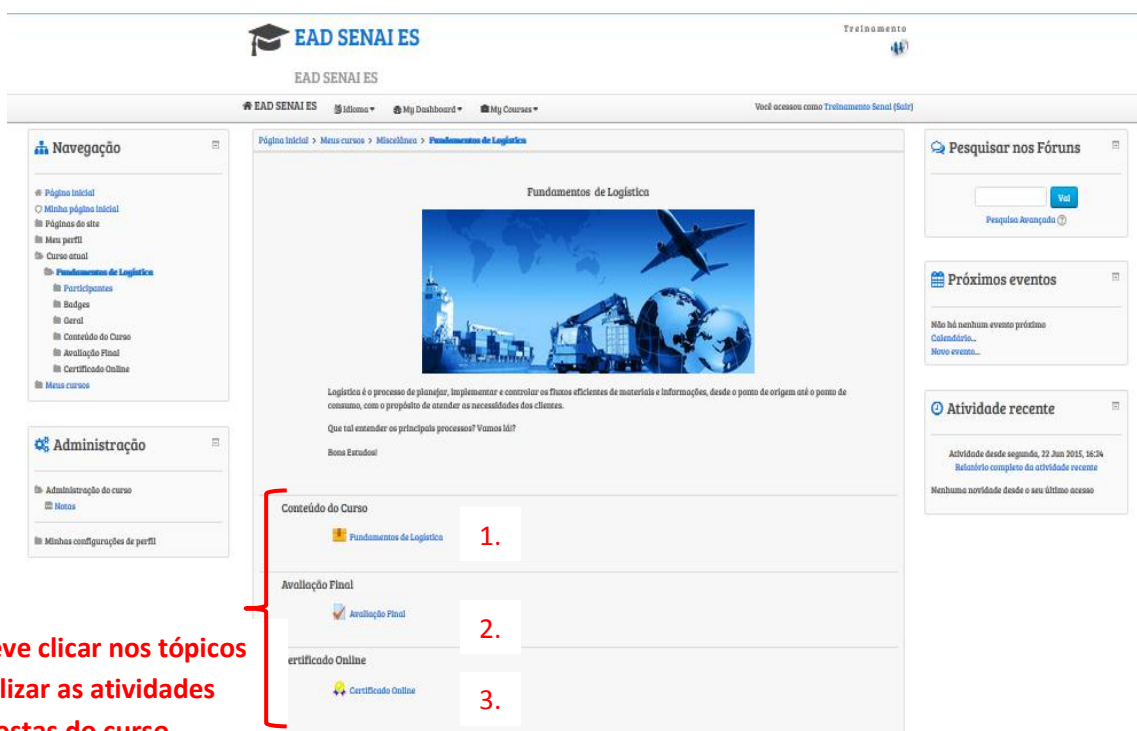
Inserir Imagem de Perfil → Clique na guia Imagem do Usuário e siga os passos abaixo:



5. Acessar a Sala de Aula Virtual - Ex.: Curso de Fundamentos de Logística



The screenshot shows the user interface of the EAD SENAI ES system. At the top, there is a navigation bar with the EAD SENAI ES logo and the user's name 'Treinamento'. Below this, there is a main menu with options like 'Menu Principal', 'Verificar Certificado', and 'Navegação'. The central area displays 'Meus cursos' (My courses) with a list of courses. The course 'Fundamentos de Logística' is highlighted with a red rectangular box.



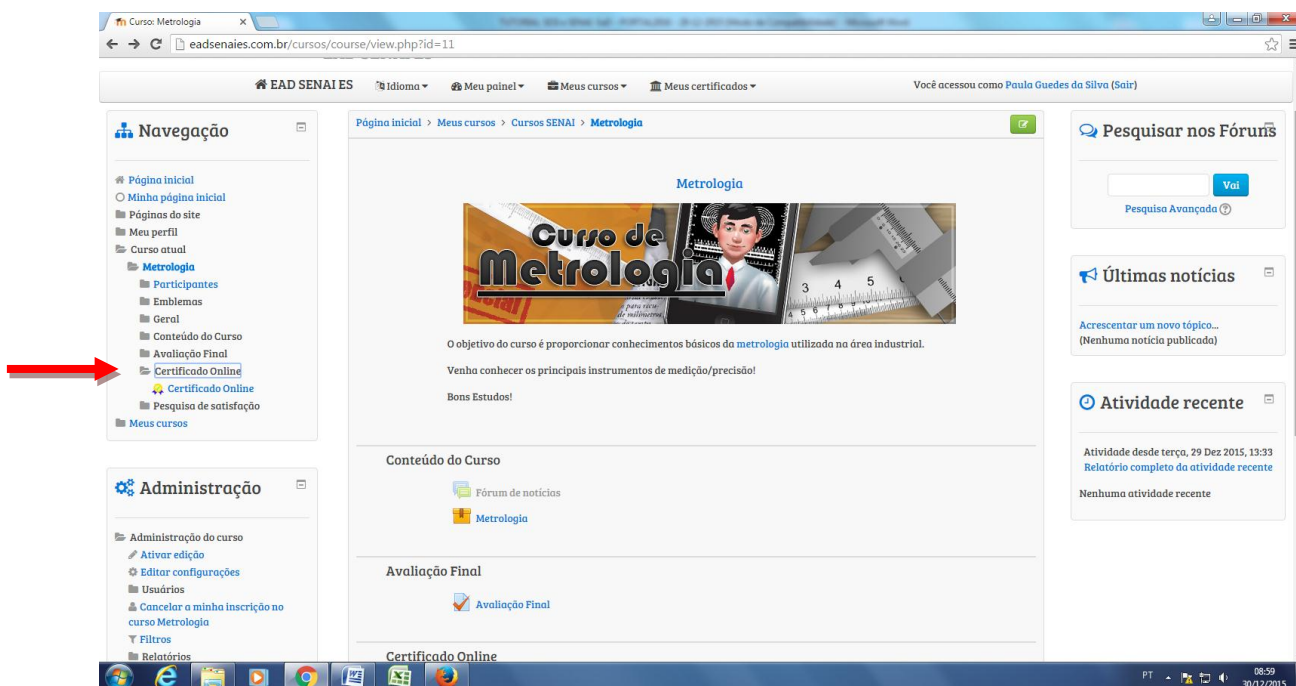
The screenshot shows the course page for 'Fundamentos de Logística'. The page includes a header with the EAD SENAI ES logo and the user's name 'Treinamento'. Below the header, there is a navigation menu on the left with options like 'Navegação' and 'Administração'. The main content area displays the course title 'Fundamentos de Logística' and a description: 'Logística é o processo de planejar, implementar e controlar os fluxos eficientes de materiais e informações, desde o ponto de origem até o ponto de consumo, com o propósito de atender as necessidades dos clientes. Que tal entender os principais processos? Vamos lá! Boa Estudos!'. Below the description, there is a list of course activities: 'Conteúdo do Curso' (1), 'Avaliação Final' (2), and 'Certificado Online' (3). A red bracket highlights these three items. On the right side, there are sections for 'Pesquisar nos Fóruns', 'Próximos eventos', and 'Atividade recente'.

O Aluno deve clicar nos tópicos para realizar as atividades propostas do curso.

Para o aluno conseguir a certificação ele deve realizar o Conteúdo do Curso, a Avaliação Final (obter nota $\geq 70\%$; há 3 tentativas para fazer a Avaliação Final).

6. Emitir Certificado

Ao encerrar todo o conteúdo do curso e realizar a Avaliação Final, com aproveitamento superior a 70% selecione o item “Certificado online” e após isso clique em “Obter o Certificado”



The screenshot shows a web browser window displaying the course page for 'Metrologia' on the EAD SENAI ES platform. The URL is eadsenaies.com.br/cursos/course/view.php?id=11. The page features a navigation menu on the left with a red arrow pointing to 'Certificado Online'. The main content area includes a banner for 'Curso de Metrologia' and a description of the course's objective. The right sidebar contains search and news sections. The bottom of the page shows a taskbar with various application icons and a system clock indicating 08:59 on 30/12/2015.

7. Suporte Técnico:

Atendimento de segunda-feira a sexta-feira
 Horário: 09:00 às 12:30 e 13:30 às 18:00
 e-mail - suporte@eadsenaies.com.br



SESEI

EaD

Programa - Formação para o Trabalho

Objetivo

É constituída de cursos e diversos tipos de eventos educacionais, servindo-se de meios variados, podendo ser de natureza **teórica** ou prática, presenciais ou **a distância**, mediados ou não por professor-tutor, com objetivos de aprendizagem e de desenvolvimento de competências. As ações de Educação Continuada não possuem restrição de carga horária e contemplam temas relacionados à educação.

Características Gerais dos Cursos EaD – Sesi ES

Versão Online

- Nossos cursos são autoinstrucionais.
- A duração do curso é de até 30 dias, **dependendo do dia de inscrição no curso**.
- A matrícula fica disponível entre 01/MM/AAAA a 25/MM/AAAA
- O início do curso ocorre sempre no dia 01/MM/AAAA
- O prazo para conclusão é o último dia do mês (28,29, 30 ou 31).
- Os cursos são compostos por - Conteúdo do Curso e Avaliação Final.
- Mediante aprovação os alunos recebem Certificado Digital dentro do AVA – Ambiente Virtual de Aprendizagem.
- Os alunos do Sesi contam com serviços de suporte técnico e monitoria para retirar eventuais dúvidas quanto ao AVA – Ambiente Virtual de Aprendizagem.
- Na Educação a Distância não estamos juntos fisicamente, porém conectados. Saímos do contato físico para o contato virtual, vencendo barreiras de espaço e tempo.
- Vantagens dos cursos EaD - Autonomia da Aprendizagem, Economia de Recursos.

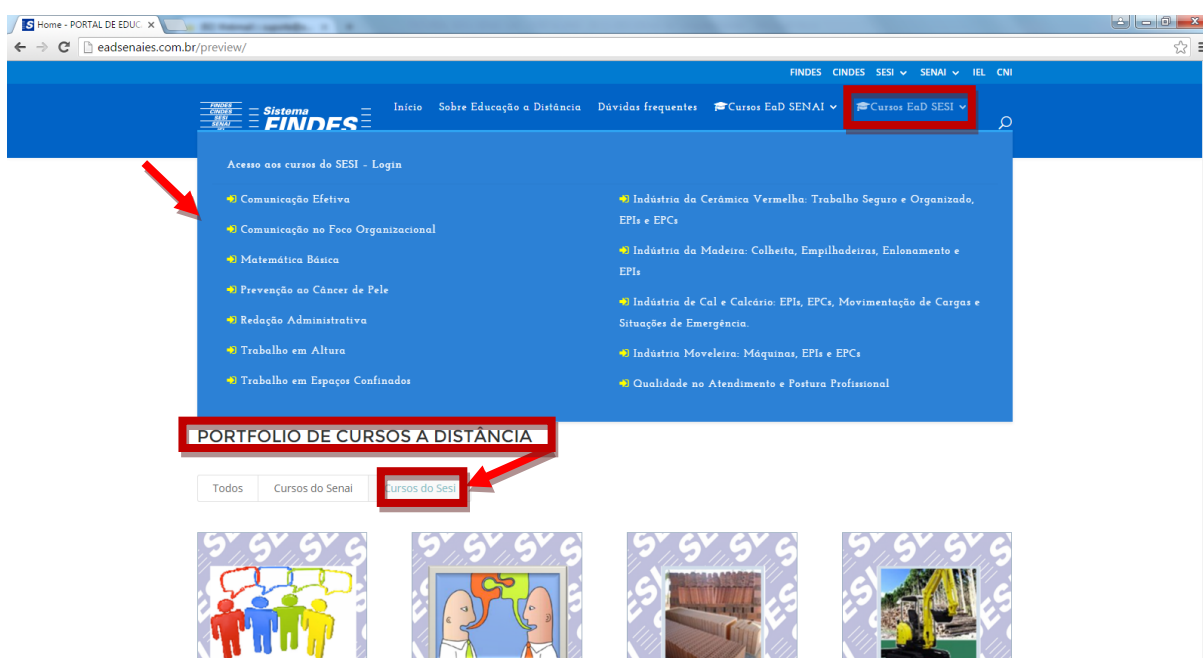
CURSOS OFERTADOS – ONLINE

1. Administrando o seu Dinheiro – 12 horas
2. Comunicação no Foco Organizacional - 20 horas
3. Comunicação Efetiva - 12 horas
4. Indústria da Cerâmica Vermelha: Trabalho Seguro e Organizado, EPIs e EPCs - 10 horas
5. Indústria da Madeira: Colheita, Empilhadeiras, Enlonamento e EPIs - 10 horas
6. Indústria de Cal e Calcário: EPIs, EPCs, Movimentação de Carga e Situações de Emergência - 10 horas
7. Indústria Moveleira: Máquinas, EPIs e EPCs - 10 horas
8. Matemática Básica e Inclusão Digital - 32 horas
9. Prevenção ao Câncer de Pele - 12 horas
10. Qualidade no Atendimento e Postura Profissional - 10 horas
11. Redação Administrativa - 10 horas
12. Trabalho em Espaços Confinados - 10 horas
13. Trabalhos em Altura - 12 horas

REALIZAÇÃO DO CADASTRO

1. Acesse o site: <http://eadsenaies.com.br/>

Clique na Guia “**Cursos EaD SESI**” ou escolha o curso no Portfólio na página inicial



2. Após selecionar o curso, clique no ícone “Quero me inscrever”

COMUNICAÇÃO EFETIVA

Objetivo:
O curso é gratuito e destinado ao público interessado em aperfeiçoar sua comunicação oral e escrita da língua portuguesa de forma assertiva.

Conteúdo Programático:
O conteúdo está dividido em 8 aulas, que abrangem:

- O Conceito de Comunicação;
- As Barreiras que Dificultam a Comunicação;
- Como se Comunicar com Eficácia;
- Técnicas de Oratória e Apresentações.

Carga Horária: 12 horas

Duração: O curso deverá ser realizado no mês corrente de inscrição.

Obs.: As turmas ficam disponíveis **mensalmente** com início no dia 1º e término no último dia do mês vigente.

Certificação:
Para emitir o certificado, o aluno deve ter aproveitamento igual ou superior a 75% na avaliação disponibilizada no curso.

Observações:

FINDES Federação das Indústrias do Estado do Espírito Santo	CINDES Centro da Indústria do Espírito Santo	SESI Serviço Social da Indústria	SENAI Serviço Nacional de Aprendizagem Industrial	IEL-ES Instituto Euvaldo Lodi	IDEIES Instituto de Desenvolvimento Educativo e Industrial do Espírito Santo	Endereço Av. Nossa Senhora da Penha, 2053 - 8º andar Ed. FINDES - Santa Lúcia - CEP 29056-913 Vitória - Espírito Santo - Cx. Postal: 5042 Tels.: (27) 3334-5600 - Fax: (27) 3225-3603 www.sistemafindes.org.br
--	---	--	--	---	---	--

3. O aluno será direcionado para a página que permite realizar CADASTRO do ALUNO no site do SESI: <http://ead.sesi.org.br/es/register?domain=16>

→ Caso seja o seu primeiro acesso, ou seja, **NÃO POSSUI CADASTRO** preencha o formulário com atenção às orientações das caixas em destaque vermelho.

Registre uma nova conta

Informações do usuário

? Nome:

? Sobrenome:

? E-mail:

Telefone celular:

Detalhes da conta

? Cpf:

? Senha:

? Confirmar senha:

Registre-se

EaD Sesi ES 2015 - 2016 Todos os direitos reservados

Contato & Suporte

Registre uma nova conta

Informações do usuário

? Nome:

? Sobrenome:

? E-mail:

Telefone celular:

Detalhes da conta

? Cpf: Nome de usuário disponível

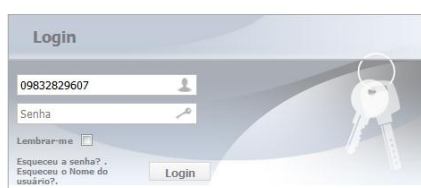
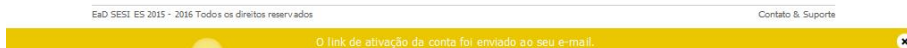
? Senha: Bom

? Confirmar senha:

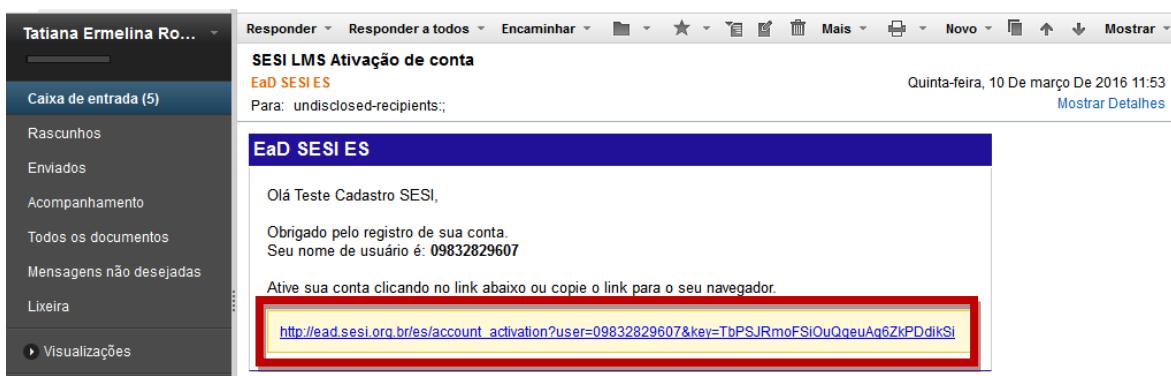
Registre-se

Insira Apenas Números para os Campos:
Telefone Celular e Cpf!!!

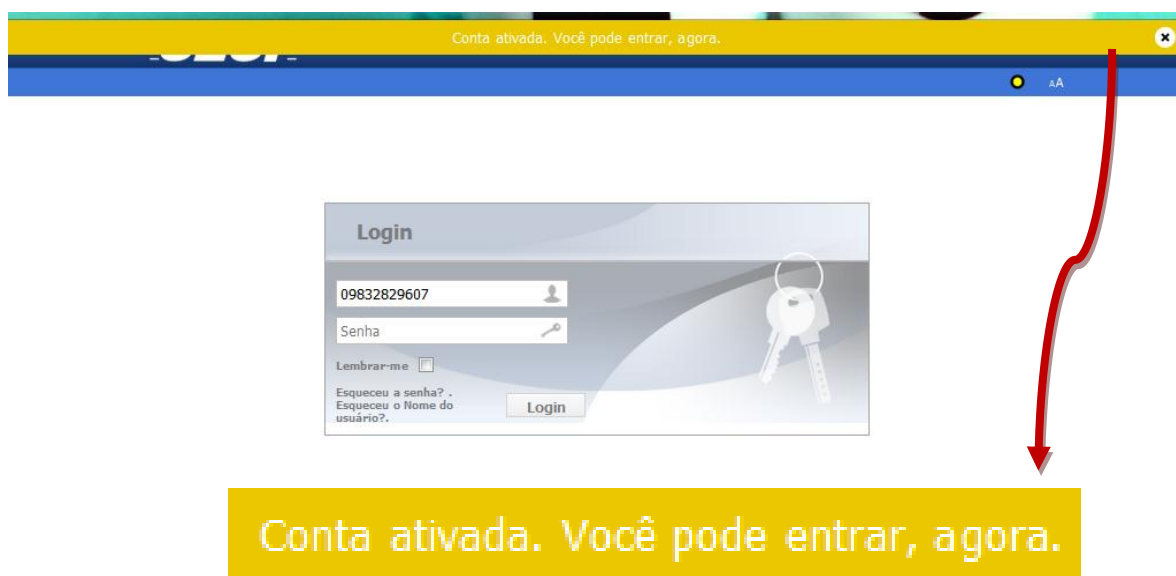
4. Ao concluir o cadastro o sistema enviará automaticamente uma mensagem de confirmação para o seu endereço de e-mail com um [link](#) de ativação da sua conta.

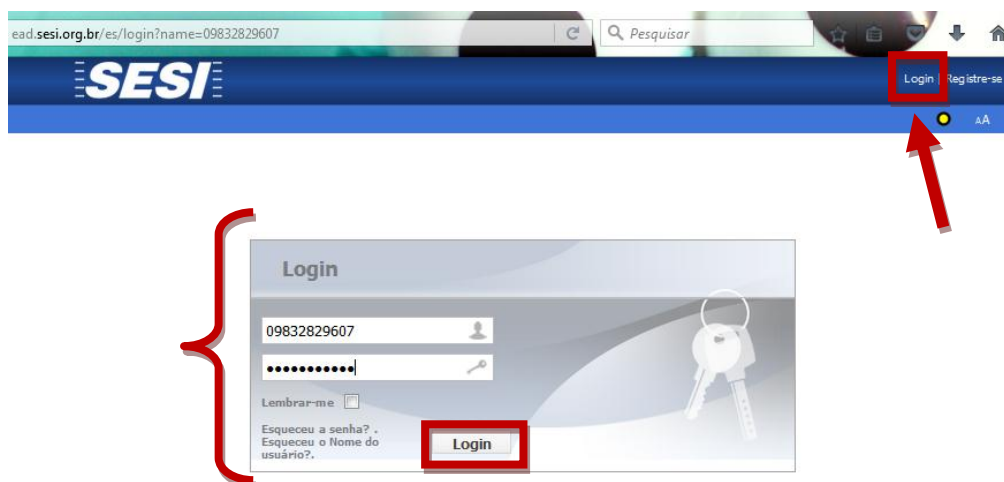
5. Acesse seu endereço de e-mail → Confirme o link de ativação da sua conta



6. Ao ativar a conta → Insira seu login (CPF) e senha de acesso e clique no botão Login:



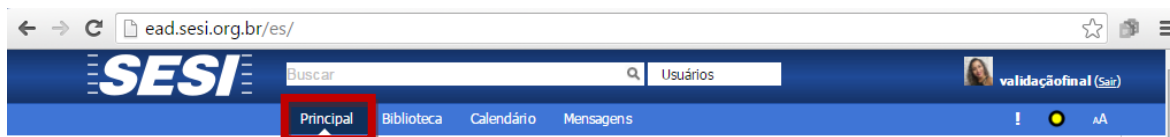
7. → Se você **JÁ POSSUI CADASTRO** insira seu login (CPF) e senha de acesso para entrar no Ambiente Virtual de Aprendizagem, ou seja, sua sala de aula virtual.



8. Complete seu perfil de aluno, preencha os campos solicitados (principalmente os campos sinalizados com um asterisco vermelho*), insira sua imagem de perfil e clique no botão “Enviar” para salvar as alterações.

Você precisa preencher os campos obrigatórios em seu perfil. (marcado por um asterisco vermelho*)

9. Clique na Guia “Principal”



COMO REALIZAR MATRÍCULA NO CURSO?

10. Clique no botão “Catálogo de Cursos” para visualizar os cursos disponíveis



Seja bem vindo(a) a nossa sala de aula virtual!

O SESI do Espírito Santo oferece cursos a distância para você e para as indústrias de todo o estado.

Os temas transversais que oferecemos desenvolvem capacidades para a iniciação no mundo do trabalho ou, se você já está trabalhando, permite atualização das competências profissionais.

Aproveite essa oportunidade de aprendizado, crescimento profissional e aumente suas chances no mercado de trabalho!

Para se matricular nos cursos clique no botão "CATÁLOGO DE CURSOS" e para informações de cadastro e acesso aos cursos visualize o tutorial através do link: [Acesse o Tutorial de Acesso aos Cursos do SESI EaD](#)

Para mais informações, dúvidas, elogios e sugestões entre em contato com a equipe de suporte técnico através do endereço de e-mail: eadsesies@findes.org.br

Bons Estudos!!!
Divisão de Educação Continuada - Educação a Distância - SESI Espírito Santo.





































Todas as tarefas

Conteúdo Reuniões Histórico

Tarefas em espera ?

Exibir tarefas realizadas

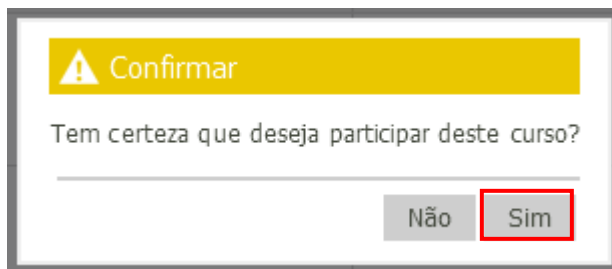
Tipo	Nome da tarefa	Data limite	Pontuação necessária	Categoria	Ação
------	----------------	-------------	----------------------	-----------	------

	Nome	Data de abertura	Data de fechamento	Programa	Nota de aprovação	Carga Horária	Ação
	Comunicação Efetiva 03/2016	01/03/2016	31/03/2016		75	12 horas	 Participar
	Comunicação no Foco Organizacional 03/2016	01/03/2016	31/03/2016		60	20 horas	 Participar
	Indústria da Cerâmica Vermelha: Trabalho Seguro e Organizado, EPI's e EPC's 03/2016	01/03/2016	31/03/2016		70	10 horas	 Participar
	Indústria da Madeira: Colheita, Empilhadeiras, Enlombamento e EPI's 03/2016	01/03/2016	31/03/2016		70	10 horas	 Participar
	Indústria de Cal e Calcário: EPI's, EPC's, Movimentação de Carga e Situações de Emergência 03/2016	01/03/2016	31/03/2016		70	10 horas	 Participar
	Indústria Moveleira: Máquinas, EPI's e EPC's 03/2016	01/03/2016	31/03/2016		70	10 horas	 Participar
	Matemática Básica 03/2016	01/03/2016	31/03/2016		80	32 horas	 Participar
	Prevenção ao Câncer de Pele 03/2016	01/03/2016	31/03/2016		70	12 horas	 Participar
	Qualidade no Atendimento e Postura Profissional 03/2016	01/03/2016	31/03/2016		75	10 horas	 Participar
	Redação Administrativa 03/2016	01/03/2016	31/03/2016		75	10 horas	 Participar
	Trabalho em Espaços Confinados 03/2016	01/03/2016	31/03/2016		70	10 horas	 Participar
	Trabalhos em Altura 03/2016	01/03/2016	31/03/2016		70	12 horas	 Participar

11. Selecione o curso desejado e clique no botão “Participar”



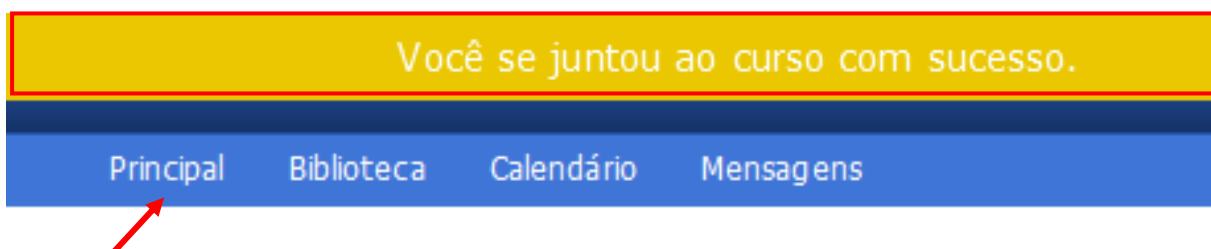
12. Confirme a mensagem exibida:



“Tem certeza que deseja participar deste curso?” **Sim**

13. Aparecerá a seguinte mensagem: “Você se juntou ao curso com sucesso.”

Clique na aba “Principal” para retornar para a sua página inicial.



14. Clique no nome do curso → Ex.: “Comunicação Efetiva 03/2016”



15. Realize as Atividades Propostas - Tarefas em espera - que se encontram na parte inferior (de baixo) da página

Comunicação Efetiva 03/2016

[EaD - Sesi] Tatiana Ermelina Rodrigues Sousa



Olá! Seja bem vindo (a) aos cursos de Educação Continuada a Distância do Sesi-ES!

Realize as atividades propostas, a avaliação final e não esqueça de emitir seu certificado on-line de participação no curso.

Ao concluir o curso responda a pesquisa de satisfação, sua opinião é muito importante para nós!

Acesse o link Pesquisa de Satisfação

Conteúdo

Progresso da tarefa 0% (0/9)

Tarefas em espera ?

Tipo	Nome da tarefa	Data limite	Pontuação necessária	Categoria	Ação
	Comunicação Efetiva - Aula 01		75	Geral	

Tarefas realizadas

i Nenhuma tarefa realizada.



Clique no botão "Play"



Comunicação Efetiva - Aula 01

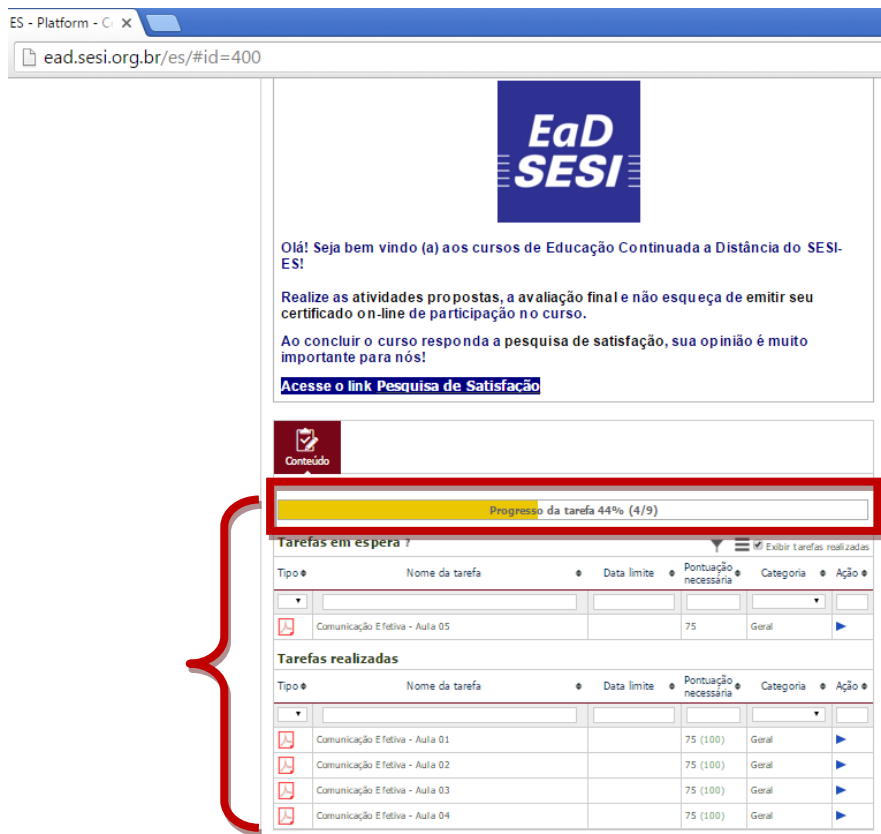
Pontuação necessária: 75 Categoria: Geral



Escreva algo...

35 a favor 0 contra

Após acesso ao primeiro conteúdo, os demais aparecerão sucessivamente:



The screenshot shows a web browser window with the URL `ead.sesi.org.br/es/#id=400`. The page features the **EaD Sesi** logo and a welcome message in Portuguese. Below the message, there is a 'Conteúdo' (Content) section with a progress bar indicating 'Progresso da tarefa 44% (4/9)'. A red bracket highlights this progress bar and the task lists below it.

Tarefas em espera

Tipo	Nome da tarefa	Data limite	Pontuação necessária	Categoria	Ação
	Comunicação Efetiva - Aula 05		75	Geral	▶

Tarefas realizadas

Tipo	Nome da tarefa	Data limite	Pontuação necessária	Categoria	Ação
	Comunicação Efetiva - Aula 01		75 (100)	Geral	▶
	Comunicação Efetiva - Aula 02		75 (100)	Geral	▶
	Comunicação Efetiva - Aula 03		75 (100)	Geral	▶
	Comunicação Efetiva - Aula 04		75 (100)	Geral	▶

Obs.: Os alunos devem realizar todas as atividades propostas – **100%** :

Progresso da tarefa 100% (9/9)

Sua nota neste curso: 98

Tarefas em espera ?
Nenhuma tarefa em espera

Certificado Online!!!

Tipo	Nome da tarefa	Data limite	Pontuação necessária	Categoria	Ação
	Comunicação Efetiva - Aula 01		75 (100)	Geral	
	Comunicação Efetiva - Aula 02		75 (100)	Geral	
	Comunicação Efetiva - Aula 03		75 (100)	Geral	
	Comunicação Efetiva - Aula 04		75 (100)	Geral	
	Comunicação Efetiva - Aula 05		75 (100)	Geral	
	Comunicação Efetiva - Aula 06		75 (100)	Geral	
	Comunicação Efetiva - Aula 07		75 (100)	Geral	
	Comunicação Efetiva - Aula 08		75 (100)	Geral	
	Comunicação Efetiva - Avaliação Final		75 (78)	Geral	

16. Ao realizar todas as atividades propostas e obter nota equivalente para aprovação o sistema enviará uma mensagem de conclusão do curso:

Buscar Usuários

Principal Biblioteca Calendário Mensagens (1) ! AA

**O curso foi concluído:
Olá Aluno SESI EaD,Parabéns! Você concluiu o cu...
alguns segundos atrás**

Recusar

O curso foi concluído:
Olá Aluno SESI EaD,Parabéns!
Você concluiu o cu...
2 minutos atrás

17. Para emitir e fazer download o certificado de conclusão do curso online clique no link “Você pode baixar seu diploma aqui” (1) ou

Acesse o link “Você pode ver os detalhes em sua página de perfil.” (2) ou visualize o ícone “Baixar Diploma” na página inicial do curso (3).

Principal > Mensagens > Visualizar mensagem

O curso foi concluído

Mensagem do sistema
Para: Aluno SESI EaD 3 minutos atrás Responder

Olá Aluno SESI EaD,

Parabéns! Você concluiu o curso Matemática Básica.
Você pode baixar seu diploma aqui. (1)
Você pode ver os detalhes em sua página de perfil. (2)

Voltar Arquivo Apagar

EaD SESI ES 2015 - 2015 Todos os direitos reservados Contato & Suporte

1	Matemática Básica	<ul style="list-style-type: none"> Módulo I – Ambientação ao AVA •Conceito •Estrutura básica •Principais recursos e atividades empregados por estudantes nesse ambiente Módulo II - Revolução dos números •História da origem dos números naturais •Os números no cotidiano •Leitura do valor relativo e absoluto de um número •Decomposição de um número 	Sim	N/A	N/A	26/08/2015	100	Sim	Enviar diploma p/ e-mail Baixar diploma
---	-------------------	--	-----	-----	-----	------------	-----	-----	--

Conteúdo

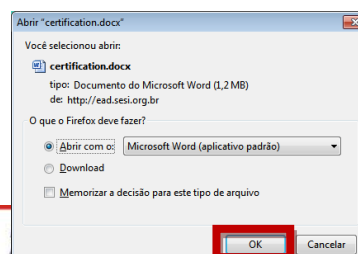
Progresso da tarefa 100% (9/9) (3)

Sua nota neste curso: 98


Tarefas em espera ?

Baixar diploma Exibir tarefas realizadas

Nenhuma tarefa em espera



18. Ao realizar o download do arquivo (certification.docx) salve e imprima seu certificado utilizando a impressão frente (Certificado) e verso (Conteúdo Programático do Curso).



Atendimento de segunda-feira a sexta-feira
 Horário: 09:00 às 12:30 e 13:30 às 18:00
 e-mail – eadsesies@findes.org.br

Conheça e venha fazer parte dos nossos cursos de Educação a Distância do Sesi e SENAI!!!



Divisão de Educação Continuada - EaD SESEI e SENAI – Espírito Santo.